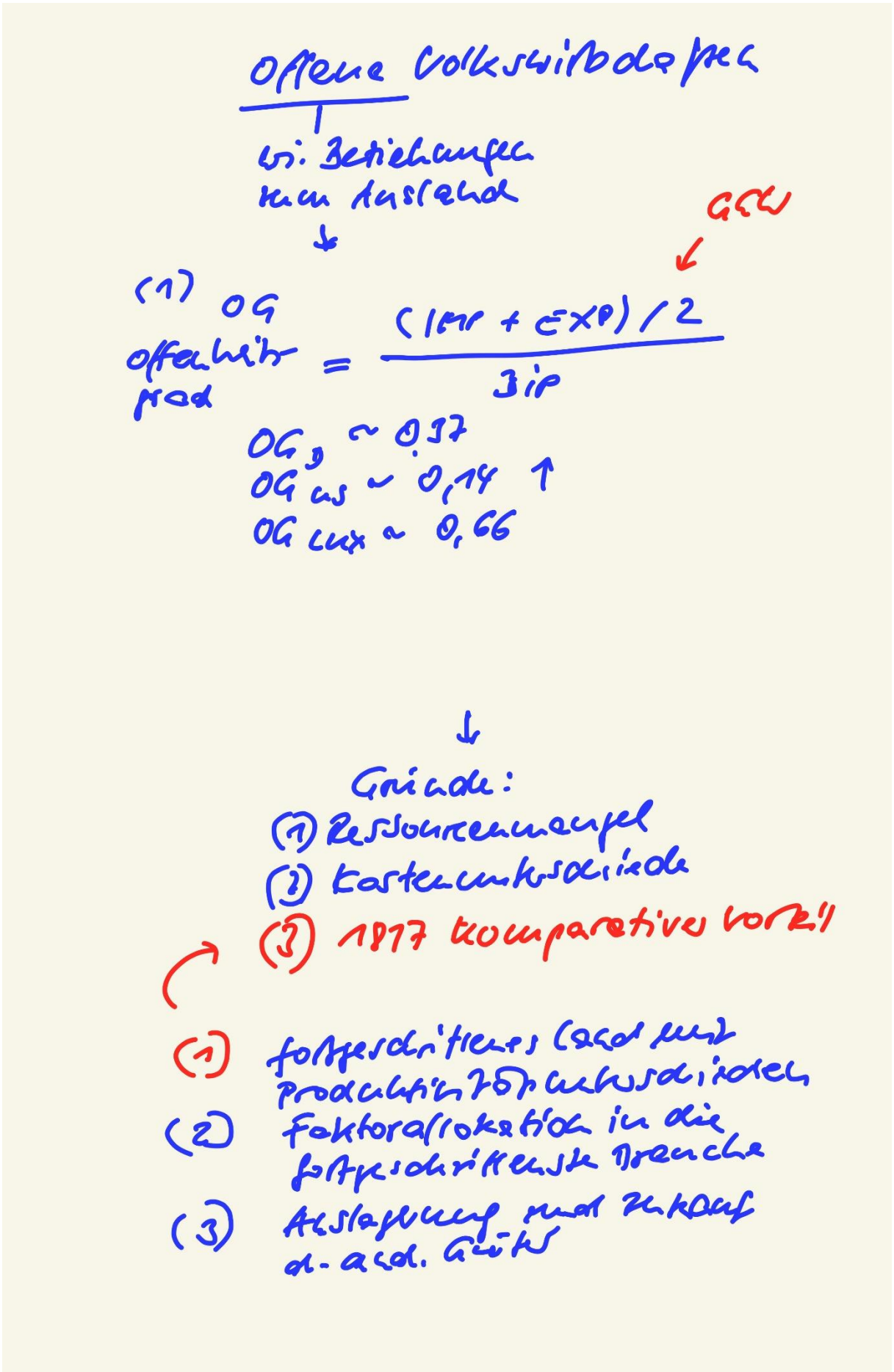

# Offene Volkswirtschaften

wi. Beziehungen zum Ausland

↓

GGW

(1) OG

$$\text{Offenheitsgrad} = \frac{(IMP + EXP)/2}{BIP}$$

$OG_D \sim 0{,}37$

$OG_{US} \sim 0{,}14$ ↑

$OG_{LUX} \sim 0{,}66$

↓

Gründe:

(1) Ressourcenmangel

(2) Kostenunterschiede

(3) 1817 komparativer Vorteil

(1) fortgeschrittenes Land mit Produktivitätsunterschieden

(2) Faktorallokation in die fortgeschrittenste Branche

(3) Auslagerung und Zukauf d. ausl. Güter

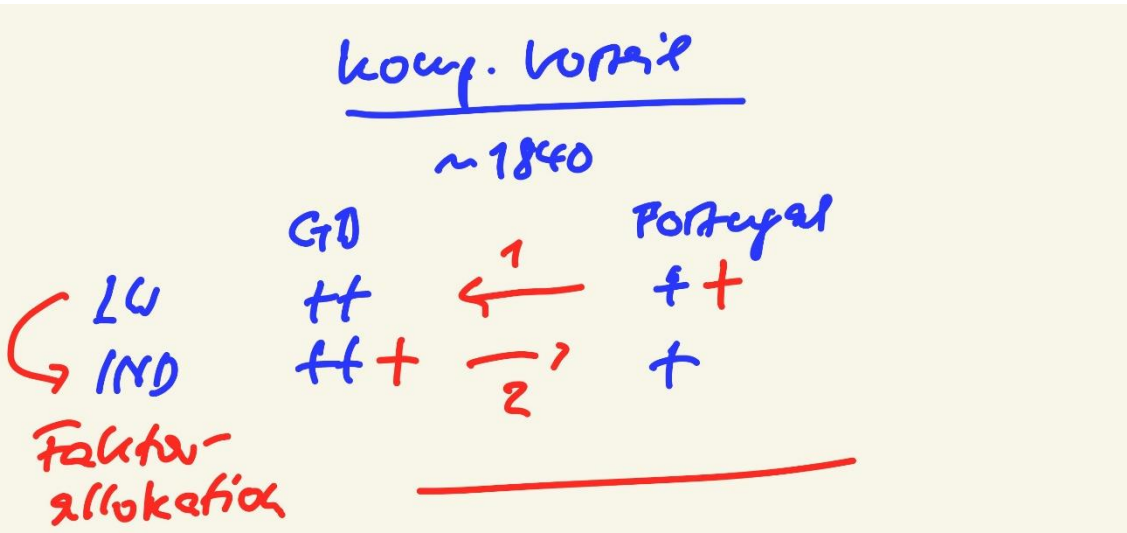
komp. Vorteil
~1840
GB
Portugal
LW
++
+
IND
++
+
1
2
Faktor-
allokation

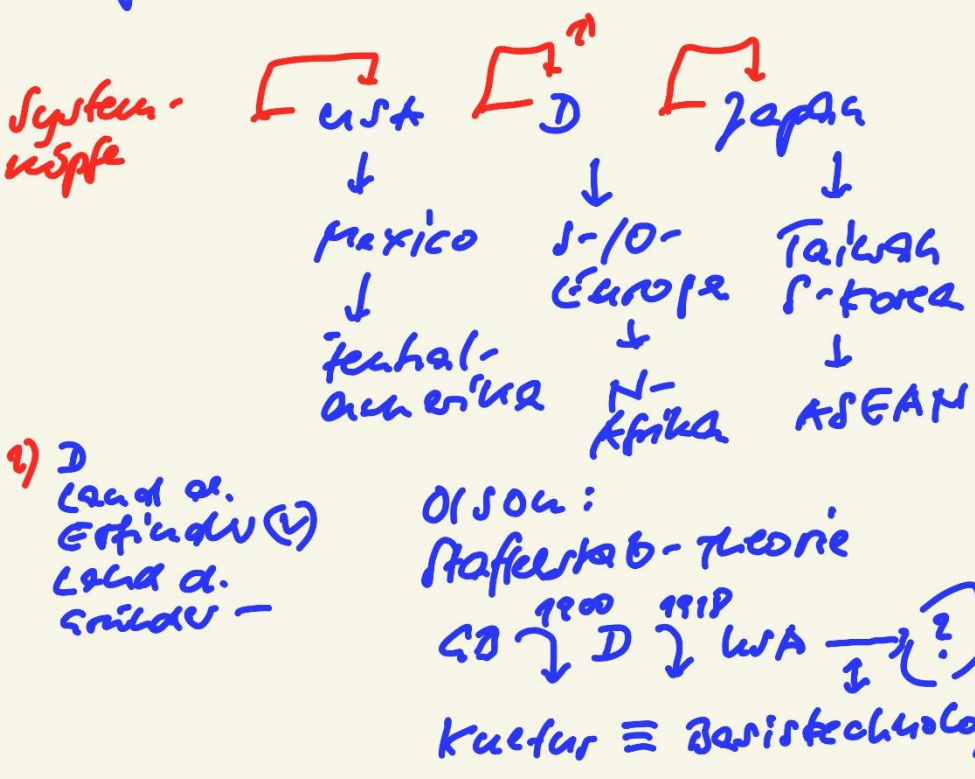
21. Jhdt.:
System-
wettb.
USA
D
Japan
Mexico
Zentral-
amerika
E-/O-
Europa
N-
Afrika
Taiwan
S-Korea
ASEAN
1) D
Land d.
Erfinder
Land d.
Erfinder
Olson:
Staffelstab-Theorie
GB 1900
D 1918
USA
?
Kultur ≡ Basistechnologie

Wichtige Posten der Zahlungsbilanz
in Mrd €

| Position | 2023[r] | 2024[r] | 2025[r] |
|---|---|---|---|
| I. Leistungsbilanz | + 232,4 | + 255,1 | + 202,7 |
| 1. Warenhandel | + 225,4 | + 236,7 | + 184,2 |
| Einnahmen | 1 399,8 | 1 361,6 | 1 354,3 |
| Ausgaben | 1 174,4 | 1 124,8 | 1 170,1 |
| nachrichtlich: | | | |
| Außenhandel[1] | + 217,7 | + 242,9 | + 200,5 |
| Ausfuhr | 1 575,2 | 1 549,6 | 1 563,0 |
| Einfuhr | 1 357,5 | 1 306,7 | 1 362,5 |
| 2. Dienstleistungen | – 60,9 | – 70,7 | – 73,5 |
| darunter: | | | |
| Reiseverkehr | – 71,8 | – 77,4 | – 78,0 |
| 3. Primäreinkommen | + 134,4 | + 158,4 | + 160,8 |
| darunter: | | | |
| Vermögenseinkommen | + 132,9 | + 152,8 | + 156,1 |
| 4. Sekundäreinkommen | – 66,4 | – 69,3 | – 68,7 |
| II. Vermögensänderungsbilanz | – 23,6 | – 22,2 | – 28,2 |
| III. Kapitalbilanz[2] | + 188,1 | + 249,4 | + 263,2 |
| 1. Direktinvestitionen | + 23,7 | + 22,8 | + 11,4 |
| 2. Wertpapieranlagen | – 7,6 | + 20,4 | + 51,7 |
| 3. Finanzderivate[3] | + 35,4 | + 42,9 | + 38,6 |
| 4. Übriger Kapitalverkehr[4] | + 135,8 | + 164,7 | + 160,7 |
| 5. Währungsreserve | + 0,9 | – 1,4 | + 0,9 |
| IV. Statistisch nicht aufgliederbare Transaktionen[5] | – 20,7 | + 16,5 | + 88,7 |

1 Spezialhandel nach der amtlichen Außenhandelsstatistik (Quelle: Statistisches Bundesamt). 2 Zunahme an Netto-Auslandsvermögen: + / Abnahme an Netto-Auslandsvermögen: - . 3 Saldo der Transaktionen aus Optionen und Finanztermingeschäften sowie Mitarbeiteraktienoptionen. 4 Enthält insbesondere Finanz- und Handelskredite sowie Bargeld und Einlagen. 5 Statistischer Restposten, der die Differenz zwischen dem Saldo der Kapitalbilanz und den Salden der Leistungs- sowie der Vermögensänderungsbilanz abbildet.

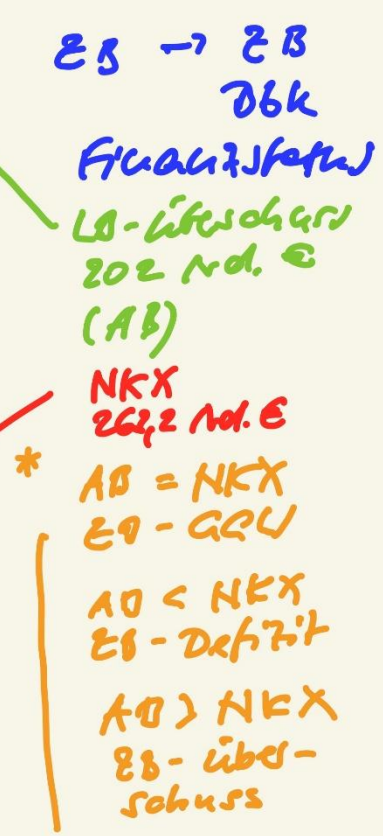


→ ISLM + ZB-GGW → ISLMZZ-
NKX = AB Modelle

↑ Mundell
Fleming

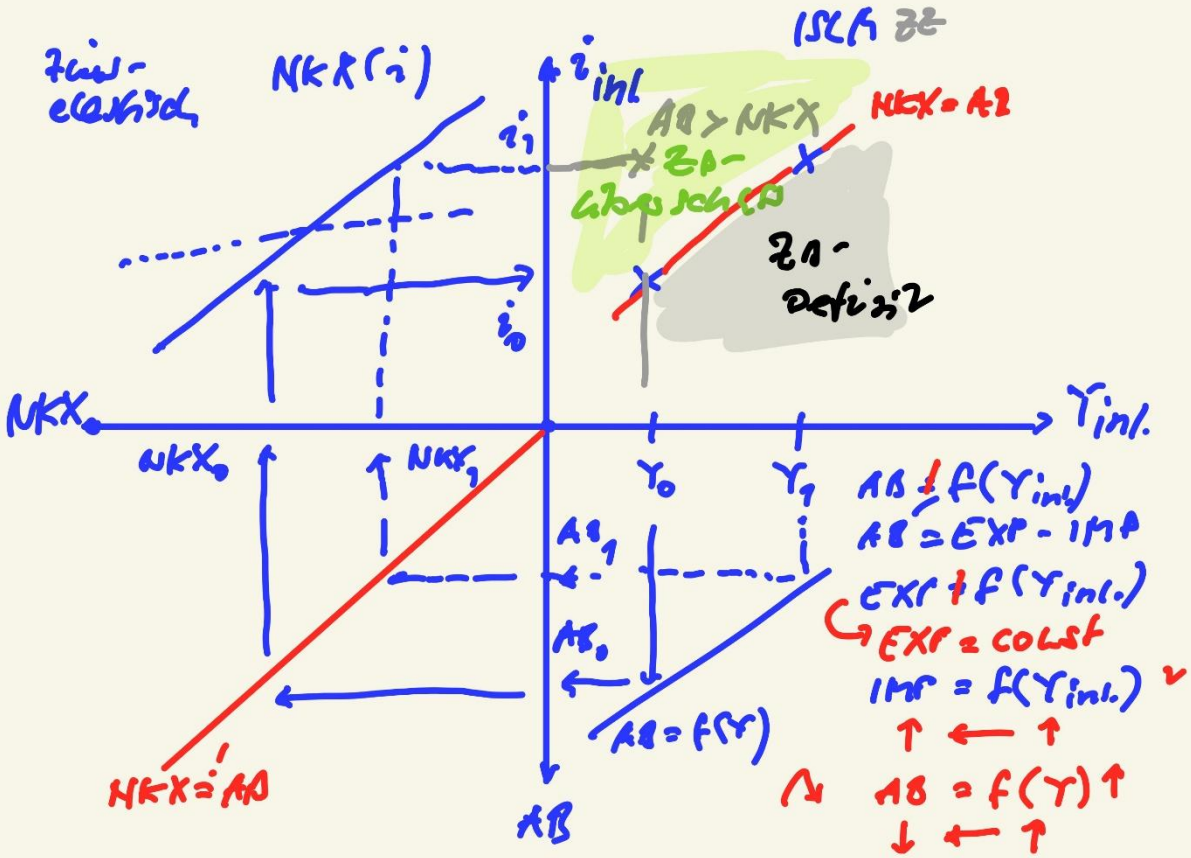


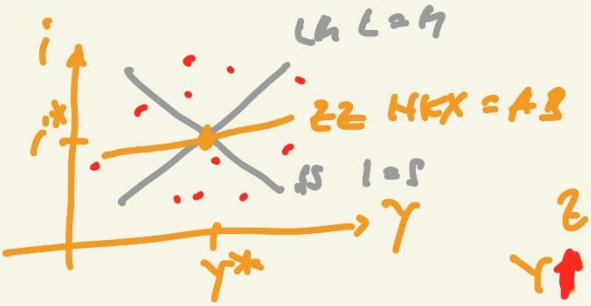


ZZ-Funktion
Y↑ → notw. Importe ↑
und Exp. = const
→ AB ↓. Wenn AB =
NKX → NKX ↓ bei i↑