Offene Volkswirtschaften

AM 17

GGW

Wi. Beziehungen Ausland

↓

Offenheitsgrad (OG) $= \frac{(EXP + IMP)/2}{BIP}$

$OG_D \sim 0{,}37$

$OG_{USA} \sim 0{,}14$ ↑↑

$OG_{MX} \sim 0{,}66$

↓

Gründe:

(1) Ressourcenmangel
(2) Kostenunterschiede
(3) Ricardo 1817 komparativer Vorteil

PA2
*

(1) fortgeschrittenes Land mit Produktivitätsunterschieden
(2) Faktorallokation in der produktivsten Branche
(3) Zukauf + Auslagerung

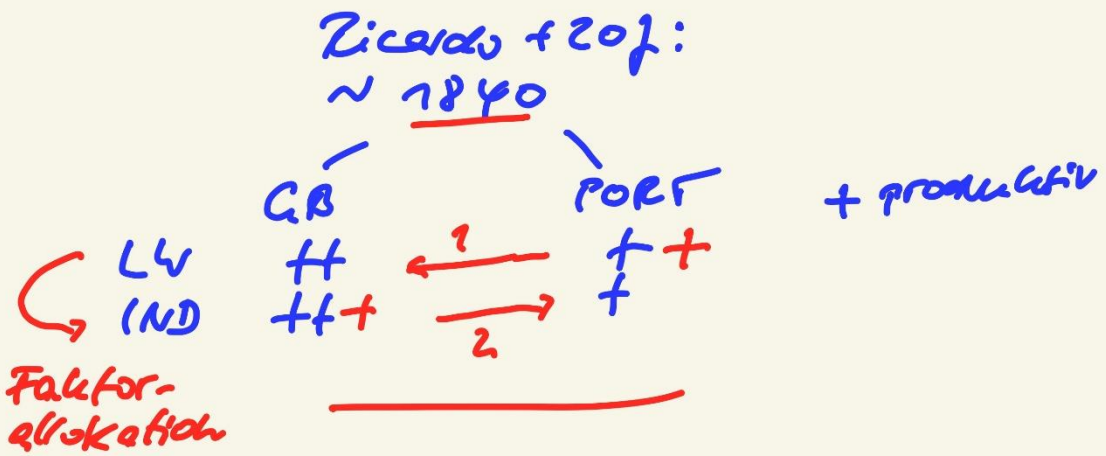

Wichtige Posten der Zahlungsbilanz
in Mrd €

Position	2023[1]	2024[1]	2025[1]
I. Leistungsbilanz	+ 232,4	+ 255,1	+ 202,7
1. Warenhandel	+ 225,4	+ 236,7	+ 184,2
Einnahmen	1 399,8	1 361,6	1 354,3
Ausgaben	1 174,4	1 124,8	1 170,1
nachrichtlich:			
Außenhandel[1]	+ 217,7	+ 242,9	+ 200,5
Ausfuhr	1 575,2	1 549,6	1 563,0
Einfuhr	1 357,5	1 306,7	1 362,5
2. Dienstleistungen	– 60,9	– 70,7	– 73,5
darunter:			
Reiseverkehr	– 71,8	– 77,4	– 78,0
3. Primäreinkommen	+ 134,4	+ 158,4	+ 160,8
darunter:			
Vermögenseinkommen	+ 132,9	+ 152,8	+ 156,1
4. Sekundäreinkommen	– 66,4	– 69,3	– 68,7
II. Vermögensänderungsbilanz	– 23,6	– 22,2	– 28,2
III. Kapitalbilanz[2]	+ 188,1	+ 249,4	+ 263,2
1. Direktinvestitionen	+ 23,7	+ 22,8	+ 11,4
2. Wertpapieranlagen	– 7,6	+ 20,4	+ 51,7
3. Finanzderivate[3]	+ 35,4	+ 42,9	+ 38,6
4. Übriger Kapitalverkehr[4]	+ 135,8	+ 164,7	+ 160,7
5. Währungsreserve	+ 0,9	– 1,4	+ 0,9
IV. Statistisch nicht aufgliederbare Transaktionen[5]	– 20,7	+ 16,5	+ 88,7

1 Spezialhandel nach der amtlichen Außenhandelsstatistik (Quelle: Statistisches Bundesamt). 2 Zunahme an Netto-Auslandsvermögen: + / Abnahme an Netto-Auslandsvermögen: - . 3 Saldo der Transaktionen aus Optionen und Finanztermingeschäften sowie Mitarbeiteraktienoptionen. 4 Enthält insbesondere Finanz- und Handelskredite sowie Bargeld und Einlagen. 5 Statistischer Restposten, der die Differenz zwischen dem Saldo der Kapitalbilanz und den Salden der Leistungs- sowie der Vermögensänderungsbilanz abbildet.

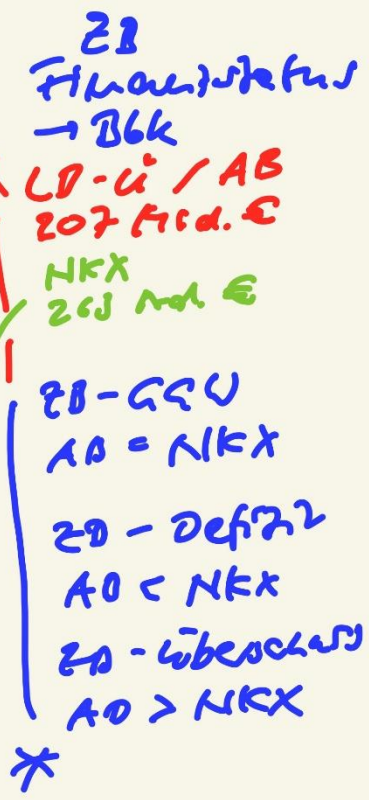

$NKX = AB + ISLM = ISLMZZ$

↗ Mundell Fleming €

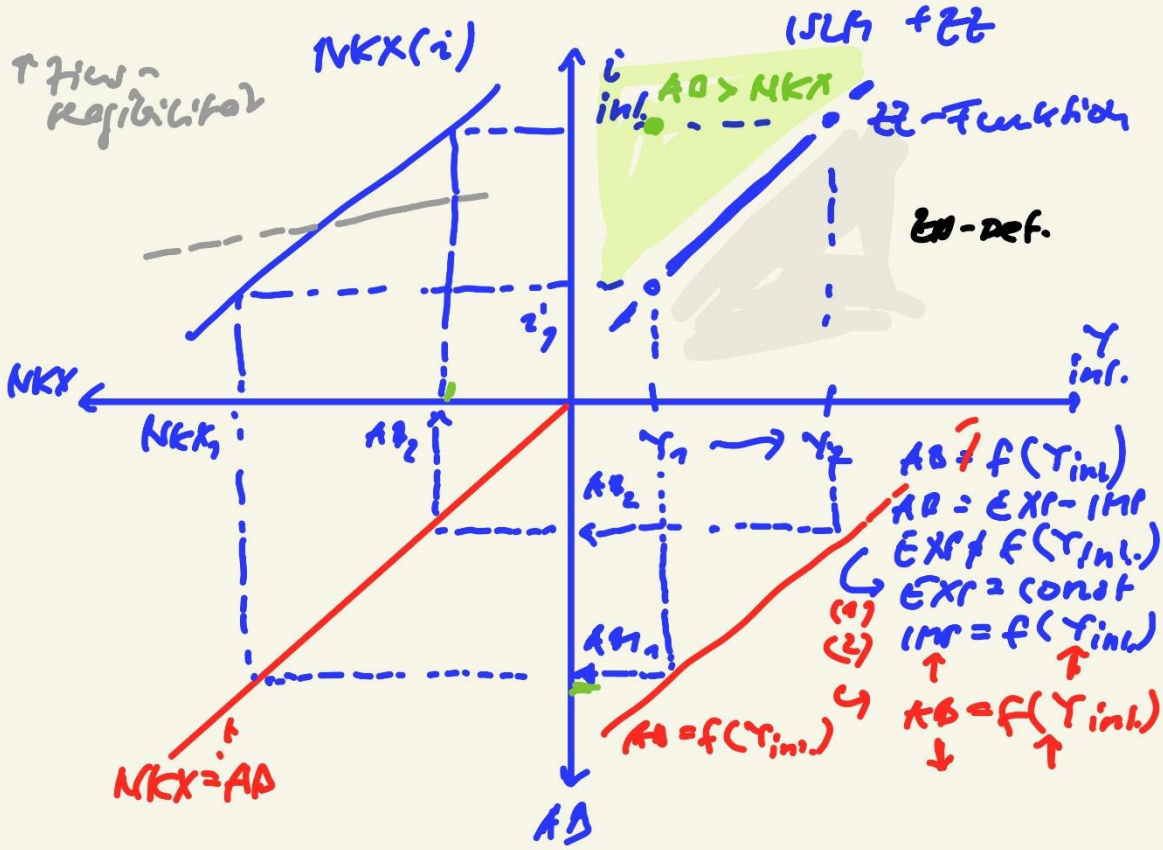

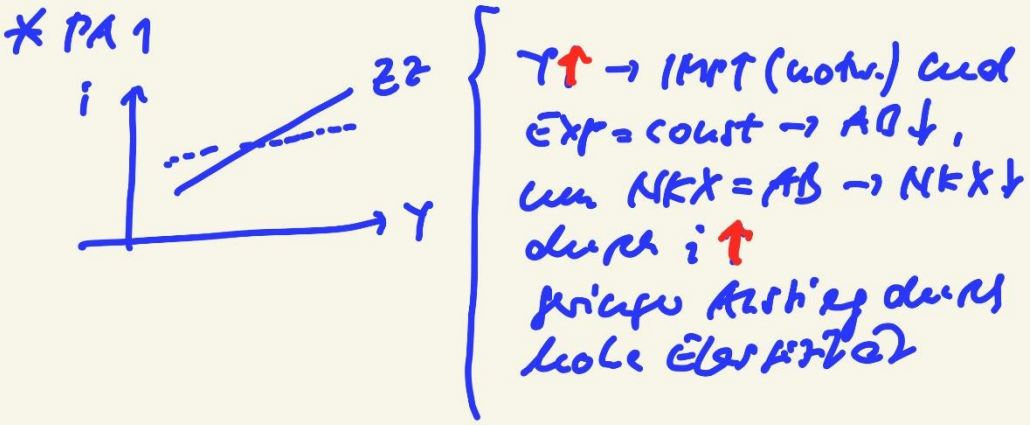

Aufgabe

	Exp. GP	Exp. FP
fest Wk	−	+
flex. Wk	+	−

① exp. GP mit fix. Wk

USA

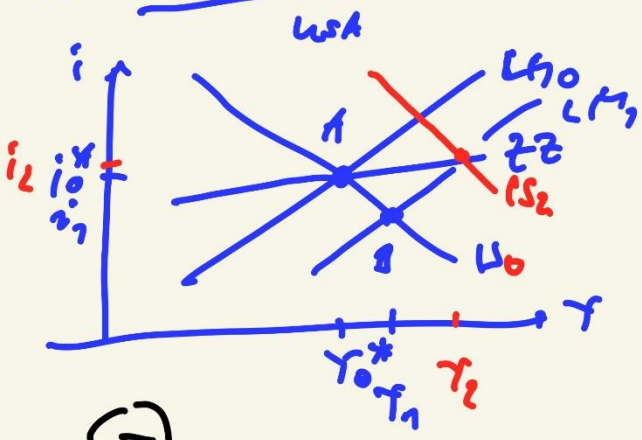

USD → EUR
2008

LM↑ durch M↑
⇒ i↓ und Y↑
D: I=S L=M
ABER: ZB-Defizit
NKX > AB
⇒ USD ↓ ⇒
EXP↑ → $\overrightarrow{IS}$
mit i↑ Y↑

⊖

- I-Falle
- Wachstum auf Kosten Dritter

② exp. GP mit fixen Wk

2008
USD-Yuan

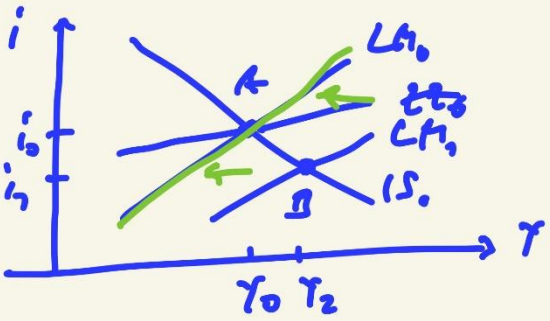

M↑ → $\overrightarrow{LM}$
mit i↓ und Y↑
I=S und L=M
ABER:
NKX > AB
⇒ USD-Abfluss
ABER:
PBoCh
USD-Aufkäufe
Yuan-Const.
$\overleftarrow{LM}$
→ Wirkungslos