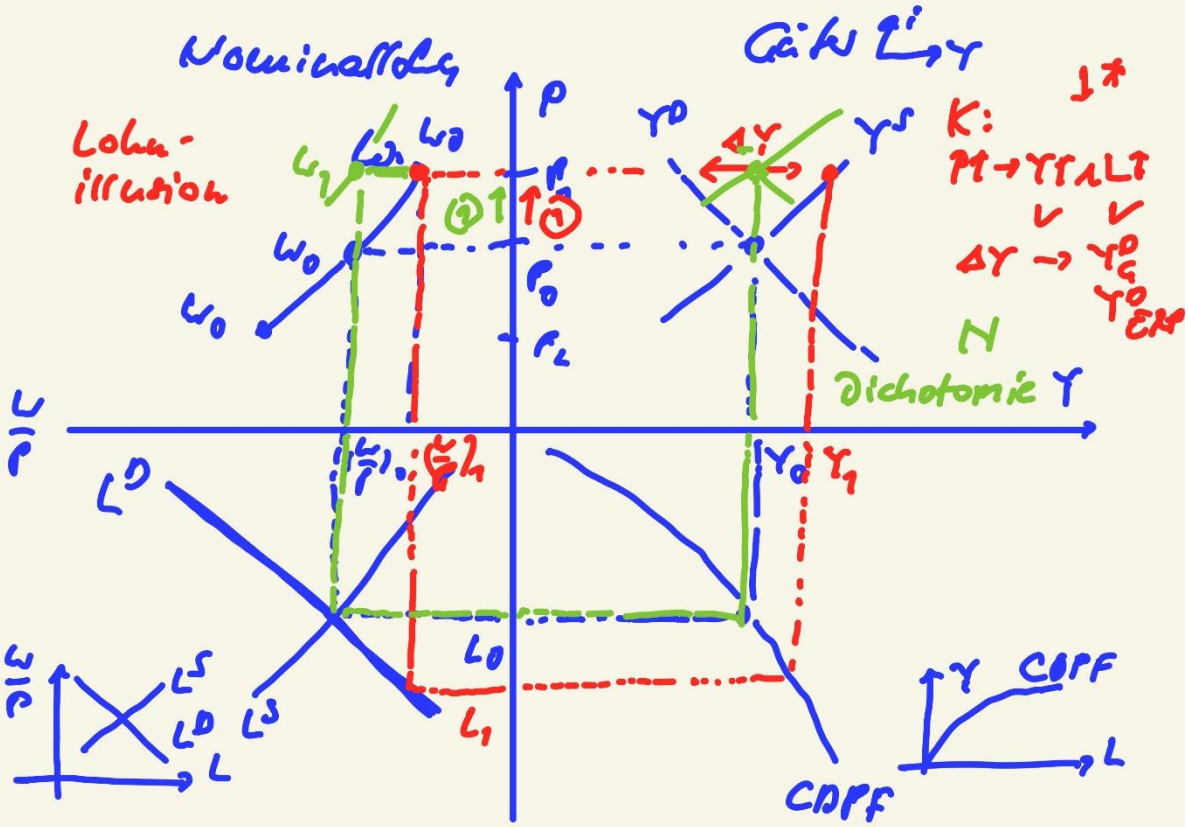

Offene Volkswirtschaften

↓

Wirtsbeziehungen Ausland

↓

GGW ↓

$$\text{Offenheitsgrad (OG)} = \frac{(EXP + IMP)/2}{DIP}$$

$OG_D \sim 0{,}37$

$OG_{US} \sim 0{,}14$ ↑

$OG_{LUX} \sim 0{,}66$

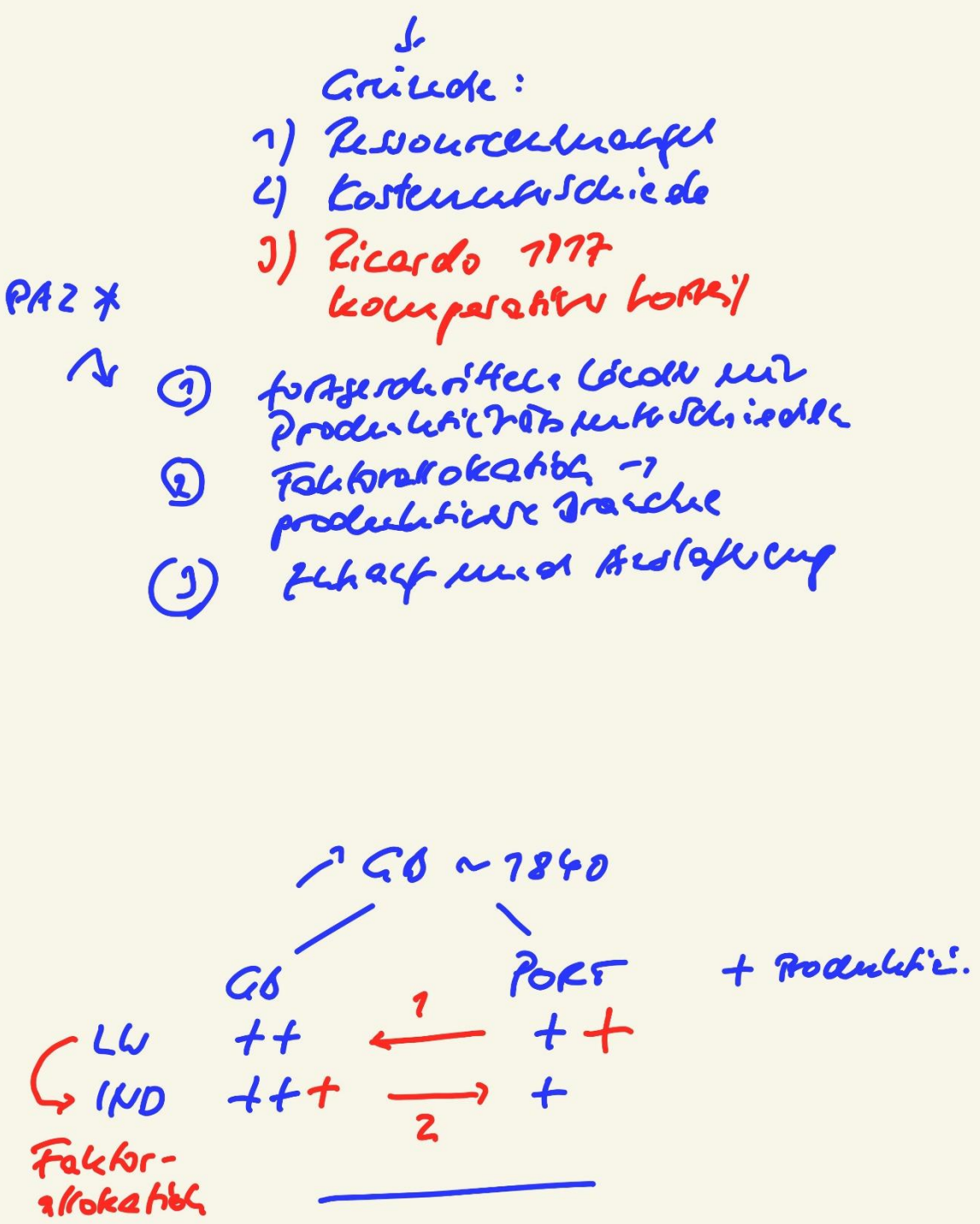
Gründe:
1) Ressourcenausstattung
2) Kostenunterschiede
3) Ricardo 1817
komparativer Vorteil
PAZ *
①
②
③
GB ~ 1840
GB
PORT
+ Produktiv.
LW
IND
++
+++
+
+
1
2
Faktor-
allokation

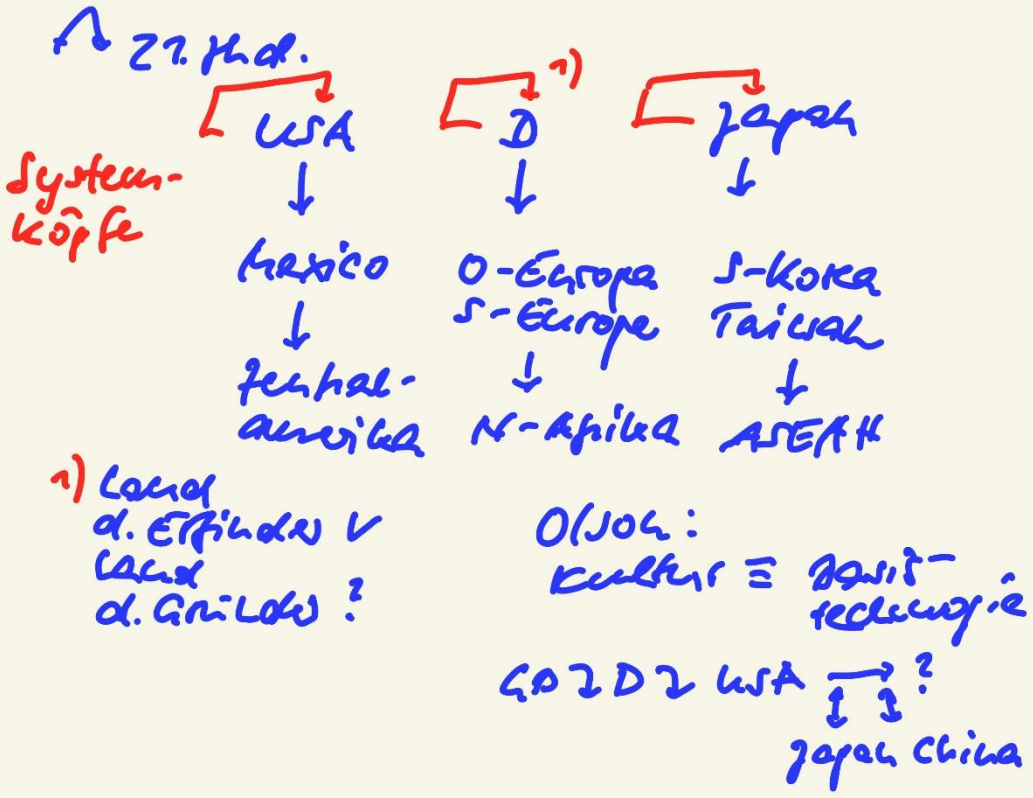

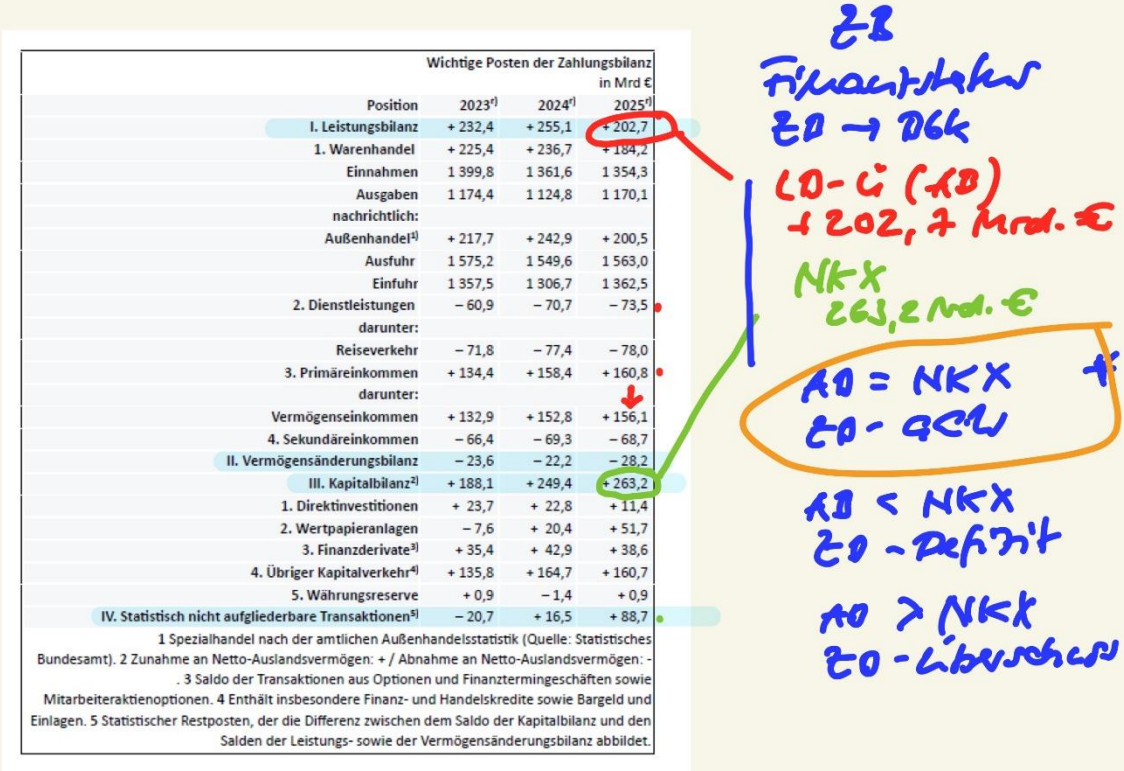

Wichtige Posten der Zahlungsbilanz
in Mrd €

Position	2023[r]	2024[r]	2025[r]
I. Leistungsbilanz	+ 232,4	+ 255,1	+ 202,7
1. Warenhandel	+ 225,4	+ 236,7	+ 184,2
Einnahmen	1 399,8	1 361,6	1 354,3
Ausgaben	1 174,4	1 124,8	1 170,1
nachrichtlich:			
Außenhandel[1]	+ 217,7	+ 242,9	+ 200,5
Ausfuhr	1 575,2	1 549,6	1 563,0
Einfuhr	1 357,5	1 306,7	1 362,5
2. Dienstleistungen	– 60,9	– 70,7	– 73,5
darunter:			
Reiseverkehr	– 71,8	– 77,4	– 78,0
3. Primäreinkommen	+ 134,4	+ 158,4	+ 160,8
darunter:			
Vermögenseinkommen	+ 132,9	+ 152,8	+ 156,1
4. Sekundäreinkommen	– 66,4	– 69,3	– 68,7
II. Vermögensänderungsbilanz	– 23,6	– 22,2	– 28,2
III. Kapitalbilanz[2]	+ 188,1	+ 249,4	+ 263,2
1. Direktinvestitionen	+ 23,7	+ 22,8	+ 11,4
2. Wertpapieranlagen	– 7,6	+ 20,4	+ 51,7
3. Finanzderivate[3]	+ 35,4	+ 42,9	+ 38,6
4. Übriger Kapitalverkehr[4]	+ 135,8	+ 164,7	+ 160,7
5. Währungsreserve	+ 0,9	– 1,4	+ 0,9
IV. Statistisch nicht aufgliederbare Transaktionen[5]	– 20,7	+ 16,5	+ 88,7

1 Spezialhandel nach der amtlichen Außenhandelsstatistik (Quelle: Statistisches Bundesamt). 2 Zunahme an Netto-Auslandsvermögen: + / Abnahme an Netto-Auslandsvermögen: - . 3 Saldo der Transaktionen aus Optionen und Finanztermingeschäften sowie Mitarbeiteraktienoptionen. 4 Enthält insbesondere Finanz- und Handelskredite sowie Bargeld und Einlagen. 5 Statistischer Restposten, der die Differenz zwischen dem Saldo der Kapitalbilanz und den Salden der Leistungs- sowie der Vermögensänderungsbilanz abbildet.

ZB-GGW + ISLM-Modell = Mundell-Fleming-Modell

NKX = AB

